



सुस्वागतम्

मराठी अध्यापन पध्दती

डॉ. वसुंधा विनोद देव



DR. VASUDHA VINOD DEO
AKOLA

मराठी अध्यापनाच्या प्रयुक्त्या



मराठी अध्यापनाच्या प्रयुक्त्या

प्रश्न विचारणे –

ब्रॅग इ सी –

प्रश्न म्हणजे माहिती प्राप्त करून
घेण्यासाठी केलेली विनंती
तोंडी प्रतिक्रिया प्राप्त करून
घेण्यासाठी केलेले विधान



प्रश्न विचारण्याचे उद्देश



- पाठाविषयी जिज्ञासा जागृत करणे
- अभिरुची निर्माण करणे
- पाठ्यविषयाबाबत चर्चेस आरंभ करणे

प्रश्न विचारण्याचे उद्देश



- पाठ्यविषयातील विशिष्ट भागावर लक्ष केंद्रीत करणे
- विद्यार्थ्यांना विचार करण्यास प्रवृत्त करणे
- स्वतःचे दृष्टिकोन विचार माहिती सांगण्यास प्रवृत्ती करणे.

प्रश्न विचारण्याचे उद्देश

स्वतःचे दृष्टिकोन विचार
माहिती सागण्यास प्रवृत्ती
करणे.



- माहिती किती ग्रहण केली याचा अंदाज घेणे
- अध्ययन अध्यापन प्रक्रियेत सहभागी करून घेणे

प्रश्न विचारण्याचे उद्देश



- विद्यार्थ्यांच्या अडचणी समजून घेणे
- पूर्वज्ञानाचे पुनरवलेखन
- ज्ञान व आकलन तपासणे

प्रश्नांचे महत्त्व



कॉटव्हीन – अध्यापनाची
परिणामकारकता ब-याच प्रमाणात
शिक्षकांच्या प्रश्नरचनेवर अवलंबून
असते.

प्रश्नांचे महत्त्व



सालमन – ज्याला चांगले प्रश्न
विचारता येत नाही तो चांगला
व्याख्याता बनेल पण अध्यक्ष होवू
शकणार नाही.

प्रश्नांचे प्रकार

अ) मुक्त प्रश्न – एकाच प्रश्नांची अनेक उत्तरे



उदा. भाव, मूल्ये व मते

ब) बंदिस्त प्रश्न – एकच पण बरोबर उत्तर असते. वस्तुनिष्ठ प्रश्न.

प्रश्नांचे प्रकार



स्मृती प्रश्न

- अभ्यासलेल्या बाबींवर ती बाब आठवावी म्हणून विचारण्यात येणारे प्रश्न.
- कनिष्ठ पातळीवरील प्रश्न
- कोणतीही मानसिक प्रक्रिया नसते.

प्रश्नांचे प्रकार

विचार प्रश्न



- प्राप्त माहितीवर प्रक्रिया करून प्रश्न विचारण्यात येतात.
- उच्च पातळी वरील प्रश्न
- मानसिक प्रक्रिया आहे.

प्रश्नांचे प्रकार



परिक्षण प्रश्न

– एखादा भाग कितपत
कळला हे कळण्यासाठी
विचारण्यात आलेला प्रश्न.

प्रश्नांचे प्रकार

शिक्षण प्रश्न

- पाठाचा विकास व्हावा म्हणून विचारण्यात आलेले प्रश्न
- निरीक्षण, विश्लेषण व तुलना करण्यासाठी



उद्दिष्टांच्या वर्गीकरणावर आधारित प्रश्न



- ज्ञानात्मक
- भावात्मक
- क्रियात्मक

अवल्यानुसार प्रश्न :
प्रारंभ विकास शेवट

प्रश्नांचे इतर प्रकार



- प्रस्तावना व कार्य प्रेरणासाठी विचारलेले प्रश्न
- विषय विवेचनातील प्रश्न
- संकलन किंवा पुनरावृत्ती

प्रश्नांची वैशिष्ट्ये



- प्रश्नांची भाषा सोपी सहज आकलन युक्त असावी
- प्रश्न शक्यतो लांब नसावा
- प्रश्नांचा संबंध पाठ्यविषयाशी असावा

प्रश्नांची वैशिष्ट्ये



- होय किंवा नाही हया प्रकारची प्रश्न विचारू नये
- प्रसंगात्मक
(विचारात्मक / शोधात्मक)
- सुस्पष्ट

निवेदन विवरण कथन

एखादी घटना वा वस्तुस्थिती हया
बाबींचे क्रमशः जसेच्या तसे वर्णन
करणे होय.



शिक्षक (बोलणारा)

विद्यार्थी (ऐकणारा)

वर्णन – रोचक होण्यासाठी
वस्तुस्थितीला सोडून

निवेदन – वस्तुस्थितीला अनुसरून.

शिक्षकाने पाळावयाची पथ्ये



- वस्तुस्थितीदर्शक व प्रामाणिक असावे.
- आकर्षक शैली
- प्रमाणापेक्षा लांब नको, आवश्यकतेपेक्षा कमी नको
- मधून मधून विद्यार्थ्यांना प्रश्न विचारावे

शिक्षकाने पाळावयाची पथ्ये



- वचिक व शारिरीक भाषेचा समावेश
- गोष्टी उदा. विनोद यांचा समावेश
- एकसूरी नको आवाजात चढाव उतार आवश्यक.

निवेदनाच्या उपयोगाची क्षेत्रे



- नविन विषयाचा प्रारंभ अथवा प्रस्तावना
- चर्चित विषयांचा सारांश
- संबंधित विषयांसंबंधी अधिक माहिती.

निवेदनाच्या उपयोगाची क्षेत्रे



- पाठाचे पुनरावलोकन
- विषयाचा परिचय
- विषय प्रतिपादन करणे


स्पष्टीकरण

एखादी समजण्यात कठिण वा
अवघड बाब (विचार भाव कल्पना
शब्द वाक्य) सोपी करून सांगणे.



क्षेत्रे – 1. शब्दार्थ 2. दाखले
दृष्टांत 3. कथा प्रसंग गोष्टी

स्पष्टीकरणात पाळावयाची पथ्ये



- अकार आवश्यकतेनुसार
- भाषा सोपी असावी
- विद्यार्थ्यांना समजले आहे किंवा नाही हे पहावे

स्पष्टीकरणात पाळावयाची पथ्ये



- विद्यार्थ्यांच्या आकलनाच्या कक्षेत असावे.
- आवश्यकतेनुसार उदा. द्यावीत
- शब्दार्थ व वाक्यांत उपयोग याचा अवलंब

उदाहरण

व्याख्या :



एखादी कल्पना विचार वा बाब स्पष्ट होण्यासाठी, तिचे चटकन आकलन होण्यासाठी ज्या साधनांचा तोंडी अभिव्यक्तींचा उपयोग करावा लागतो. त्यात उदाहरण म्हणतात.

उदाहरणाचे फायदे



- विषयक सोपा होण्यास मदत होते
- विषयातील अस्पष्टता दूर होते
- पाठ पक्का होतो
- अमूर्त कल्पना मूर्त होण्यास मदत होते

उदाहरणाचे फायदे

- अमूर्त कल्पना मूर्त होण्यास मदत होते
- विद्यार्थ्यांच्या निरीक्षण शक्तीचा विकास होतो.
- विद्यार्थ्यांचे लक्ष पाठयविषयाकडे खेचता येते.
- मनावर प्रभाव पडतो.



उदाहरणात पाळावयाची पथ्ये



- उदा.चा उपयोग सारासार विवेकाने करावा.
- उदा. सुलभ व सुयोग्य असावी
- चित्रे नमुने आकर्षक व पुरेशा मोठ्या आकाराची असावी.
- प्रारंभिक वर्गात ठोस उदा. चा वापर असावा.

स्वाध्याय



विद्यार्थ्यांच्या स्वयंअध्ययनार्थ
देण्यात येणारे शैक्षणिक
कार्य

स्वाध्याय

हेतू :



- विद्यार्थ्यांनी अधिक सखोल अभ्यास करावा.
- स्वयंअध्ययनाची आवड निर्माण व्हावी
- पाठ्यांशाची पुनरावृत्ती करावी
- स्वतःच्या गतीने विषय अभ्यासता यावा
- फुरसतीच्या वेळेचा सदुपयोग

स्वाध्यायाचे प्रकार



- अभ्यास पुरक अधिक वाचन करणे
- विविध प्रश्नांची उत्तरे लिहून आणणे
- शैक्षणिक प्रकल्प पूर्ण करणे
- विविध विषयावर चार्ट तयार करणे
- सुभाषिते सुविचार यांचा संग्रह करणे

स्वाध्याय देतांना पाळावयाची पथ्ये



- विविधता असावी
- नियोजन आवश्यक
विद्यार्थ्यांना आवश्यक तेथे
मार्गदर्शन करावे.
- स्वाध्याय तपासून सूचना
द्याव्यात

स्वाध्याय देतांना पाळावयाची पथ्ये



- वैयक्तिक सामूहिक असे दोन्ही प्रकारचे स्वाध्याय द्यावेत
- स्वाध्यायासाठी देण्यात आलेल्या कृती, कवितासंग्रह, सुभाषितसंग्रह याचे प्रदर्शन भरवावे.

स्वाध्यायाच्या पध्दती



- वैयक्तिक पातळीवर स्वाध्यय
- विद्यार्थ्यांच्या गटास स्वाध्याय
- अभ्यासक्रमाचे घटक पाडून
स्वाध्याय पध्दतीचे पूर्ण करणे

स्वाध्यायाच्या पध्दती

- अध्यापन व स्वाध्याय यांची सांगड घालणे
- अध्यापीत घटकांची उजळणी
- पाठसंपादनातील अडचण दूर करण्यासाठी उपचारात्मक स्वाध्याय



चर्चा / गटचर्चा पध्दत



चर्चा / गटचर्चा पध्दत



- गटचर्चा : आखणी
- 5 ते 10 विद्यार्थी आपसात चर्चा करतात.
- इतर विद्यार्थी ऐकतात – प्रश्न विचारतात.
- चर्चेतील प्रत्येक सहभागी त्यावर मत व्यक्त करतो.

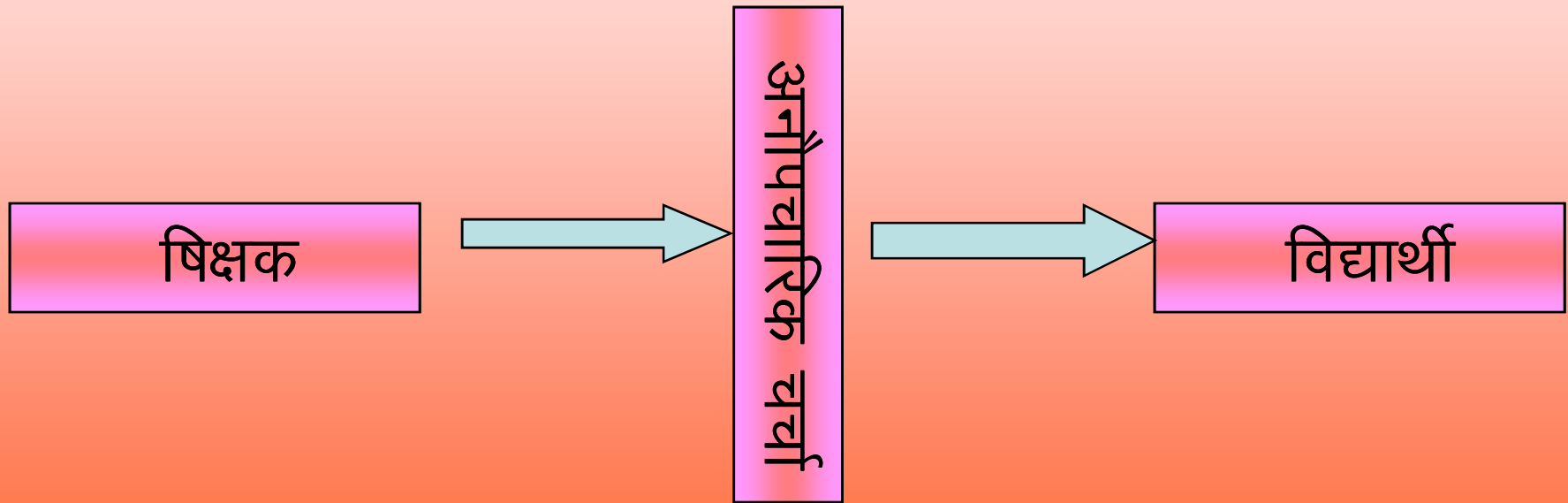
चर्चा / गटचर्चा पध्दत



- गटचर्चा : आखणी
- पहिला वक्ता अन्य वक्त्यांच्या दृष्टिकोनास आव्हान देतो.
- चर्चेच्या शेवटी सर्वसामान्य निष्कर्षावर येण्याचा प्रयत्न करण्यात येतो.
- चर्चा संपल्यावर मूल्यमापन करण्यात येतो.



अनौपचारिक चर्चा





वदविवाद –परिसंवाद –



वदविवाद – दोन किंवा
अधिक विद्यार्थी चर्चा
विषयाच्या बाजूने अथवा
विरुद्ध बाजूने मते
मांडतात.



परिसंवाद – व्याख्या

गुड – दोन किंवा दोनपेक्षा जास्त
लोकांनी एखाद्या विषयासंबंधी
भिन्न भिन्न दृष्टिकोन असलेली
तयार संक्षिप्त भाषणे तयार करणे
सादर करणे व त्यावर चर्चा
करणे.

परिसंवादाचे उद्देश

- विद्यार्थ्यांस स्वयंअध्ययनास प्रोत्साहन



- विषयाची जाणीव
पृथक्करणाची आवड, संश्लेषण,
विषयाची सुयोग्य मांडणी,
प्रभावी सादरीकरण इ.
क्षमतांचा विकास व्हावा
म्हणून.

परिसंवादाचे उद्देश

- विषयाच्या तयारीलस मदत व्हावी म्हणून



विद्यार्थ्यांच्या सर्जनशील विचारांना वाव देणे

एकाच विषयाकडे वेगवेगळ्या दृष्टिकोनातून पाहणे

- स्वतःचे विचार मांडण्याच्या आत्मविश्वास निर्माण करणे.

चर्चा पध्दतीचे फायदे



- सुस्पष्ट अभिव्यक्तीची सवय लागते.
- दुस-याचे एकूण घेण्याची पात्रता विकसित होते
- पुनर्विचाराची सवय लागते
- घटकांचे आकलन होण्यास मदत होते
- विचार व दृष्टिकोनात बदल होतो



पर्यवेक्षित अभ्यास

- व्याख्या : शिक्षकांच्या मार्गदर्शनाखाली शाळेतील अध्यापनासाठी राखून ठेवलेल्या वेळव्यतिरिक्त अन्य वेळात झालेल्या पाठ्यक्रमातील भागावर विद्यार्थ्यांनी शाळेत राहून अभ्यास करणे.
 - शाळेतच राहून पाठ्यांशाचा अभ्यास
 - शिक्षकांची उपस्थिती
 - विद्यार्थ्यांचे शंका समाधान



अक्षित अभ्यासाच्या पध्दती

- शाळेच्या निम्त्यावेळात
- प्रत्येक अध्यापन तासिकेनंतर तासिका ठेवणे
- शाळा सुटण्यापूर्वीची तासिका
- काही राखीव तासिका ग्रंथालयासाठी

पर्यवेक्षित अभ्यासाचे फायदे



- विद्यार्थ्यांच्या अभ्यासातील प्रत्यक्ष अडचणी दूर होतात.
- स्वाध्यायासाठी पालकांची मदत घ्यावी लागत नाही.
- ताबडतोब अभ्यास केल्यामुळे अभ्यास पक्का होतो


पर्यवेक्षीत अभ्यासाचे फायदे



- विअभ्यास करण्याची सवय लागते
- विद्यार्थ्यांच्या वैयक्तिक पातळीकडे लक्ष राहते.
- शिक्षक विद्यार्थी हयांच्यातील संबंध सुधारतात.
- विद्यार्थ्यांना सहकार्याची सवय लागते.



धन्यवाद !



DR. VASUDHA VINOD DEO
AKOLA